



Schwiebacher Abbruch Technik

Werkstatt • Lager • Service seit 1977

D-82229 Seefeld (bei München)

Graf-Toerring-Seefeld-Strasse 9b / 17

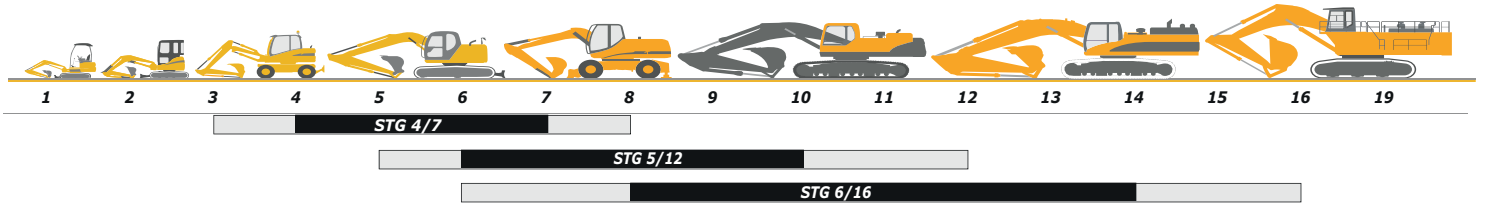
Tel. 08152 / 998 969-0 Fax.- 9

STG Stein-Greifer ROCK

Serie 4/7 Serie 5/12 Serie 6/16



AG Abbruch-/Umschlag-Greifer TREVI
 ASG Abbruch-/Sortier-Greifer ROCK
 HG Hydraulik- Greifer ROCK
 SG Sortier-Greifer ROCK
 STG Stein-Greifer ROCK
 PG Polyp- Greifer ROCK
 Ersatz-/Verschleißteile



optimal ██████████

geeignet ██████████



Stein- und Sortiergreifer für Abbruch- und Sortierarbeiten

Steingreifer sind für eine effiziente wie auch präzise Erstellung von Bruchstein- und Blocksteinmauern unabkömmlich. Die Steingreifer werden wahlweise direkt mit einem Festandrehmotor oder pendelnd zum Setzen von Steinen, Abbruch- / Sortier- und Aufräumarbeiten eingesetzt. Die Stein- u. Sortiergreifer sind Universalgreifer für Bau-Unternehmen, Garten- und Landschaftsbaubetrieben, Recyclinganlagen, Schrottplätzen und Abbruchbetrieben. Durch den Festanbau kann der Greifer exakt in jeder Lage positioniert werden. Der Sortiergreifer funktioniert daher wie eine verlängerte Hand des Baggerarms mit der präzise und schnelle Arbeiten ausgeführt werden können.

Die Ausführung der Greifschalen ist mit geschlossener Schale aber auch als gelochte Version (Recycling) möglich. Einsatz für Mini- und Kompaktbagger von 4 bis 16 to. mit hydraulischer Dreh- und Greiffunktion für Bagger mit Greiferausrüstung oder optional mit Elektroventil bei Hammerverschöpfung.

Technische Änderungen vorbehalten

Info: Stand 09/2020



Schwiebacher Abbruch Technik

Werkstatt • Lager • Service seit 1977

D-82229 Seefeld (bei München)

Graf-Toerring-Seefeld-Strasse 9b / 17

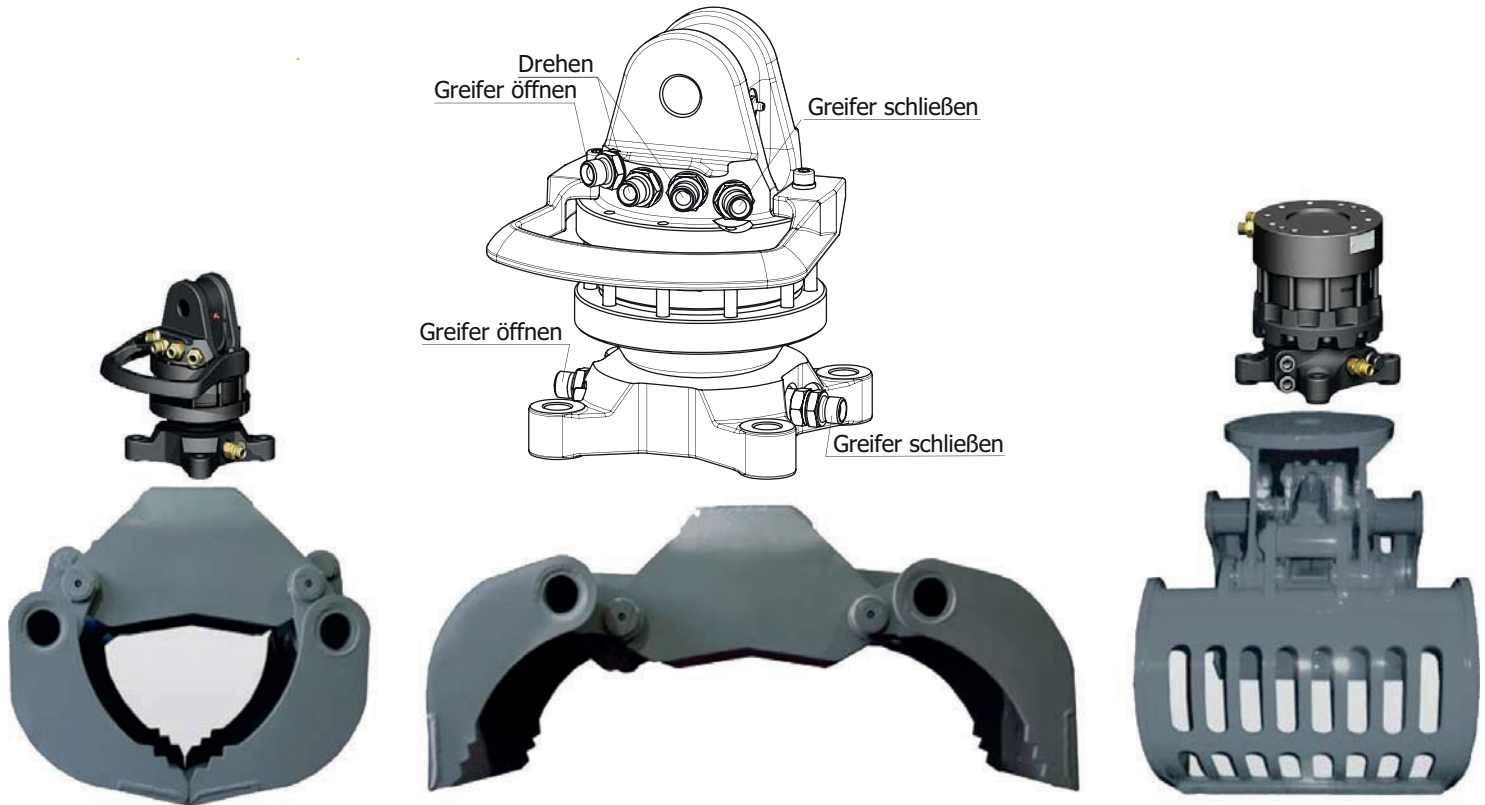
Tel. 08152 / 998 969-0 Fax.- 9

STG Stein-Greifer ROCK

Serie 4/7 Serie 5/12 Serie 6/16

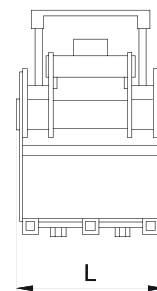
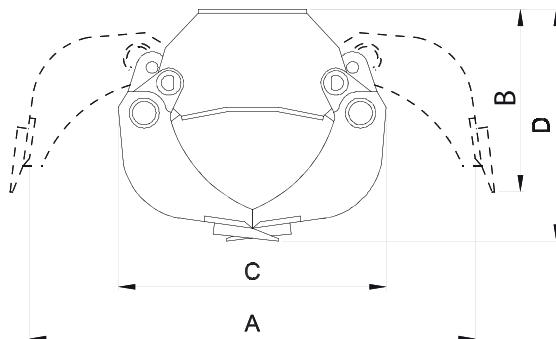


AG Abbruch-/Umschlag-Greifer TREVI
 ASG Abbruch-/Sortier-Greifer ROCK
 HG Hydraulik- Greifer ROCK
 SG Sortier-Greifer ROCK
 STG Stein-Greifer ROCK
 PG Polyp- Greifer ROCK
 Ersatz-/Verschleißteile



Ausführung optional

Typ	Gewicht KG	Druck BAR	Traglast KG	Abmessungen MM					Ton
				A	B	C	D	L	
STG 4/7 * 540	215	MAX 250	1500	1350	800	730	680	540	4-7
STG 5/12 * 640	285	MAX 250	1500	1500	700	960	800	640	5-12
STG 5/12 * 740	330	MAX 250	1500	1500	700	960	800	740	5-12
STG 6/16 * 540	520	MAX 250	3000	1750	1070	1000	870	540	6-16



Info: Stand 09/2020

Technische Änderungen vorbehalten